

INDICADORES CUALITATIVOS MEETING

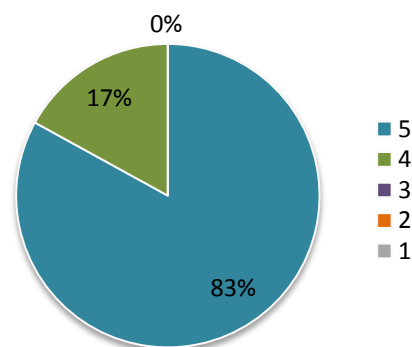
ENCUENTRO LISBOA 17 Y 18 DE NOVIEMBRE 2016

La encuesta de satisfacción sobre el meeting celebrada en Lisboa los días 17 y 18 de Noviembre de 2016, fue realizada por las 12 personas asistentes al mismo. Las respuestas proporcionadas son las siguientes:

A la cuestión de si el meeting cumplió sus expectativas un 100% de los encuestados contestó de manera afirmativa.

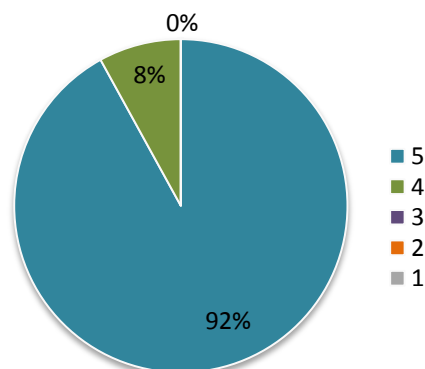
Sobre las instalaciones en las que se celebró el encuentro, un 83% de los asistentes contestó con la máxima valoración de una escala del 1 al 5, siendo el 5 la puntuación más alta.

VALORACIÓN INSTALACIONES DURANTE EL MEETING



Siguiendo con la cuestión organización durante el meeting, un 92% de los encuestados valoró esta cuestión con la máxima valoración en una escala del 1 al 5.

VALORACIÓN ORGANIZACIÓN

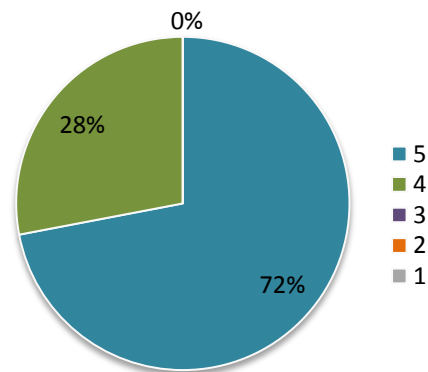


INDICADORES CUALITATIVOS MEETING

ENCUENTRO LISBOA 17 Y 18 DE NOVIEMBRE

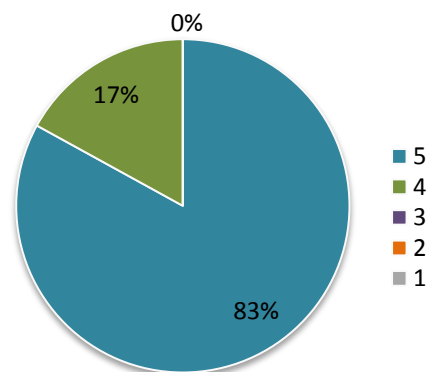
Un 72% de los encuestados valoró con la máxima puntuación de una escala del 1 al 5 los materiales (documentos informativos, cuestionarios...) facilitados durante el meeting.

VALORACIÓN MATERIALES REPARTIDOS



En lo referente a la agenda del meeting, el 83% de los encuestados valoró este aspecto con la máxima puntuación en una escala del 1 al 5.

VALORACION AGENDA DEL MEETING

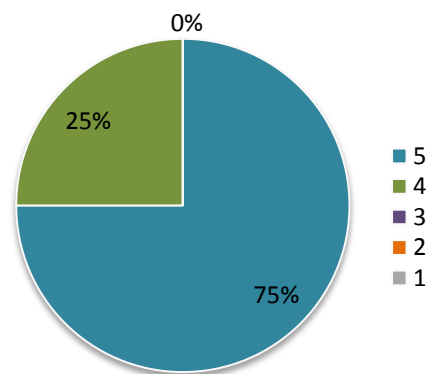


INDICADORES CUALITATIVOS MEETING

ENCUENTRO LISBOA 17 Y 18 DE NOVIEMBRE

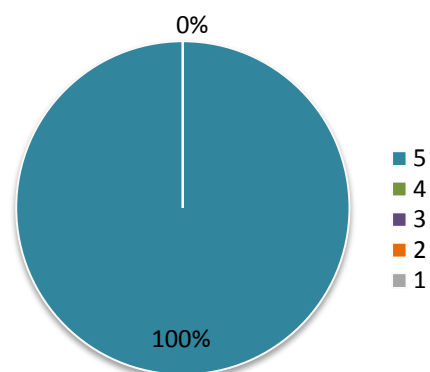
Los contenidos y presentación del meeting fueron valorados por un 75% de los asistentes con la máxima puntuación de una escala del 1 al 5.

VALORACIÓN CONTENIDOS Y PRESENTACIÓN



El 100% de los asistentes valoró con la máxima puntuación la utilidad del encuentro.

VALORACION UTILIDAD DEL MEETING



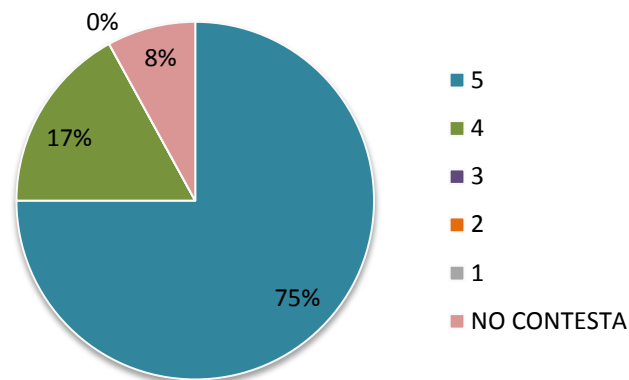
INDICADORES CUALITATIVOS MEETING

ENCUENTRO LISBOA 17 Y 18 DE NOVIEMBRE

A la cuestión de si pudieron participar y dar su opinión, un 92% de los encuestados contestó de manera afirmativa, habiendo un 8% de los asistentes que no contestó a la cuestión.

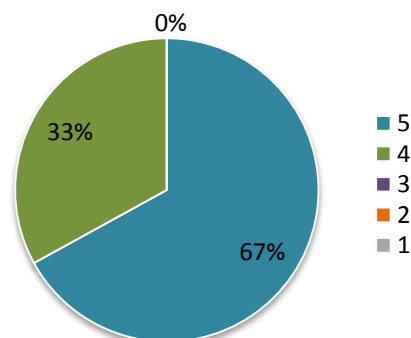
El trabajo en equipo y las conclusiones fueron valorados con la máxima puntuación en una escala del 1 al 5 por un 75% de los asistentes.

VALORACIÓN TRABAJO EN EQUIPO Y CONCLUSIONES



Siguiendo con la cuestión organización y distribución durante el meeting, esta fue valorada por el 67% de los asistentes con la máxima puntuación de una escala del 1 al 5.

VALORACIÓN ORGANIZACIÓN Y DISTRIBUCIÓN





Co-funded by the
Erasmus+ Programme
of the European Union

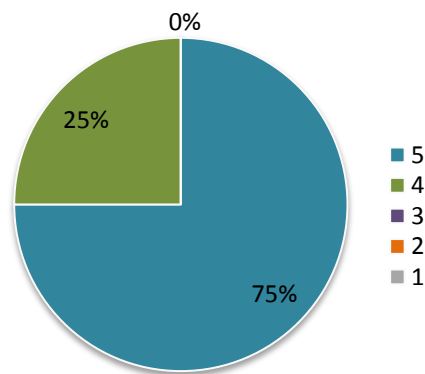


INDICADORES CUALITATIVOS MEETING

ENCUENTRO LISBOA 17 Y 18 DE NOVIEMBRE

El 83% de los asistentes afirmó tener un alto grado de satisfacción con el encuentro otorgando la máxima puntuación en una escala del 1 al 5.

VALORACIÓN SATISFACCIÓN GENERAL



Las sugerencias obtenidas en este meeting fueron las siguientes:

- Sigamos por el mismo camino
- Poner colgantes identificativos a los asistentes
- Organizar visitas a lugares relacionados con la actividad pesquera.
- Mantener la idea de empezar a mediodía

Esta comunicación refleja únicamente la opinión del autor y en ningún caso la Comisión Europea es responsable de ningún uso que pudiera hacerse de la información que contiene.